

Консультация для родителей

«ТАКИЕ ВАЖНЫЕ ПРЕДЛОГИ»

Известно, что в наше время вы современные родители уделяете много внимания развитию своих детей. Вы не только посещаете с детьми различные развивающие центры, но пытаетесь самостоятельно заниматься с ними, осваивая педагогические методики обучения и развития.

Поэтому, я думаю, вам будет интересно узнать, как научить ребёнка, правильно употреблять предлоги. Ведь эти «маленькие» слова играют важную роль в системе русского языка. Даже по частоте использования они занимают более 12 % от всех произносимых слов. Статистика показывает, что недостаточное усвоение предложных конструкций может способствовать появлению нарушений чтения и письма у школьников.


Наблюдаются различные виды нарушений в употреблении предлогов:

- предлог опускается (карандаши лежат **коробке**);
- употребление предлога не с соответствующим падежом (кошка спрыгнула **со** стул);
- смещение предлогов (кошка спрыгнула **из** стула).

Предлагаю познакомиться с несложными играми и упражнениями, которые помогут детям правильно употреблять предлоги, научат выражать и передавать свои мысли во время общения с окружающими.

Сначала следует познакомить детей с предлогами В, НА, ПОД, ЗА, К, ОТ. Затем – с предлогами НАД, ИЗ-ЗА, ИЗ-ПОД.

Игры с предлогом НА

Значение предлога: «Маленькое» слово (предлог) НА появляется, когда предмет находится на  поверхности, сверху чего-то.

«Озорной комарик»

К палочке с ниткой на конце привязывают «комарика» (плоскостное изображение или игрушка). Комарик «летает», «садится» на предметы. Взрослый спрашивает: «Где сидит комарик?» (Комар сидит **на** шкафу, **на** полке и т.д.). *Аналогично можно играть с другими предлогами.*

«Солнечный зайчик»

В солнечную погоду можно взять небольшое зеркало и поиграть с солнечным зайчиком:

«Зайчик весело скакал,
Он устал и отдыхал»

Где отдыхал зайчик? (Зайчик отдыхал **на** кровати, **на** ковре). Ребёнок может самостоятельно играть с зеркалом, рассказывая, где сейчас находится солнечный зайчик?

«Поручения»

Ребёнок по просьбе взрослого приносит только те предметы, которые находятся **на** тумбочке (**на** столе и т.д.), рассказывает, где эти предметы находились. *Аналогично можно играть с другими предлогами.*

«Будь внимательным»

Взрослый предлагает внимательно послушать предложения с «маленьким» словом (предлогом) НА. Услышав предлог, ребёнок должен показать его модель. (Модели предлогов смотреть ниже)

Предложения: Котёнок спит **на** ковре. Мама готовит обед. Тарелка стоит **на** столе и т.д. *Аналогично можно играть с другими предлогами.*

Игры с предлогом В

Значение предлога: «Маленькое» слово (предлог) В
появляется, когда предмет  находится внутри чего-то.

«Где был щенок?»

Угадай, где был щенок:

- Там продают хлеб, молоко, конфеты. (**В** магазине.) ➤ Там стригут волосы, делают прически. (**В** парикмахерской.)
- Там растут яблоки, груши. (**В** саду) и т.д.

«Помощники»


Ребёнку предлагают накрыть на стол, рассказывая, куда он положит те или иные предметы:

- Салфетки кладём... (в салфетницу).
- Конфеты кладём... (в конфетницу).
- Хлеб кладём ... (в хлебницу).

- Сахар кладём ... (в сахарницу).
- Сухари кладём ... (в сухарницу).
- Салат кладём ... (в салатник).

Игры с предлогом ПОД

Значение предлога: «Маленькое» слово (предлог) ПОД появляется, когда предмет находится внизу под чем-то.



«Куда закатился мяч?»

Взрослый помещает мяч под различные предметы, ребёнок называет, подо что закатился мяч. (**Под** стол, **под** кровать и т.д.)

«Будь внимательным»

(См. игры с предлогом НА)

«Сказка о цыплёнке и котёнке»: Однажды цыплёнок с курицей вышел во двор погулять. Котёнок Пушок предложил ему поиграть в прятки. Цыплёнок спрятался от котёнка **под** скамейку, затем спрятался – **под** крыльцо. Котёнок его не нашёл. А котёнок залез **под** машину и затаился. Цыплёнок искал его, искал и не нашёл. Так играли цыплёнок и котёнок! *Вспомни, куда прятались котёнок и цыплёнок?*

Игры с предлогом ЗА

Значение предлога: «Маленькое» слово (предлог) ЗА появляется, когда предмет находится позади чего-то или кого-то.



«Репка»

Взрослый рассказывает ребёнку сказку «Репка». Предлагает вспомнить, кто за кем стоял. Затем можно, рассказать сказку с ошибками, всё перепутав. Ребёнок рассказывает правильно

«Поручения»

(см. игры с предлогом НА)

Ребёнок приносит предметы, которые находятся за дверью, столом и т.д.

Где были предметы? (За дверью, за шкафом и т.д.)

Игры с предлогом К

Значение предлога: «Маленькое» слово (предлог) К появляется, когда предмет к кому-то или к чему-то движется. ←

«Фантазёры»

Давай, пофантазируем! К чему можно подойти в лесу? (К дереву, к пеньку, к ручейку и т.д.) К чему можно подойти в комнате, во дворе?

«Озорной комарик», «Будь внимательным»

(см. игры с предлогом На)

Игры с предлогом ОТ

Значение предлога: «Маленькое» слово (предлог) ОТ появляется, когда предмет отодвигается от чего-то. →

«Мой весёлый звонкий мяч»


Взрослый предлагает ребёнку сказать от чего отскакивает мяч. (От стены, от двери, от шкафа и т.д.)

«Колобок»

Взрослый рассказывает сказку «Колобок». Предлагает ребёнку вспомнить от кого убежал колобок. (От деда, от бабы, от зайца и т.д.)

Игры с предлогом НАД

Значение предлога: «Маленькое» слово (предлог) НАД появляется, когда предмет находится выше другого и не соприкасается с ним.



«Озорной комарик»

(см. игры с предлогом НА)

Ребенок называет над чем (над кем) летает комарик (комарика можно заменить пчелкой, мухой, бабочкой, все зависит от Вашей фантазии).


«Будь внимательным»

(см. игры с предлогом НА)

Предложения: Лампа висит **над** столом. Кошка сидит под кроватью. Самолёт летает **над** лесом. И т.д.

Игры с предлогом ИЗ-ПОД

Значение предлога: «Маленькое» слово (предлог) ИЗ-ПОД появляется, когда предмет находится под чем-нибудь и его оттуда достали или он сам



«Наведём порядок» Взрослый предлагает назвать, из-под чего можно вымести пыль. (**Из -под** дивана, **из-под** кровати и т.д.)

«Шалун Тишка»

Взрослый читает стихотворение: Тишка маму напугал:

Очень часто вылезал

Из-под кресла на полу,


Из-под вешалки в углу,

Из-под маленькой кроватки...

С кем же он играет в прятки? Откуда вылезал и мог вылезти ещё котёнок?

Игры с предлогом ИЗ-ЗА

Значение предлога: «Маленькое» слово (предлог) ИЗ-ЗА появляется, когда предмет находится позади другого и начал оттуда двигаться.



«Прятки»

Ребёнок называет, откуда выглядывает игрушка. (Из-за шкафа, из-за дивана и т.д.)

«Озорной комарик»

(см. игры с предлогом НА)

Ребенок называет откуда вылетает комарик.

Познакомив детей с предлогами, можно поиграть в игру на различение изученных предлогов.

«Стакан и ложка»

Ребёнку предлагается выполнить задания: положить ложку **в** стакан, **под** стакан, **за** стакан и т.д. Ребёнок называет, где находится ложка в данный момент.

Если дошкольник ошибается в употреблении предлогов, нужно ещё несколько раз повторять игры с нужным предлогом.

Также модели предлогов помогут дошкольникам зрительно воспринимать пространственное расположение предложных конструкций. (*Их можно распечатать, разрезать и использовать во время игр*).

